

# Опросный лист для установки расходомера Sofrel LT-US

## Информация о предприятии заказчика

Название предприятия:

ИНН/КПП:

## Техническая информация

1. Адрес и название объекта (место установки расходомера):

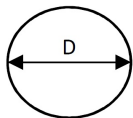
2. Глубина колодца:

м

Нет данных

3. Форма и размер трубопровода:

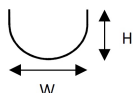
О-образный



D=

мм

U-образный

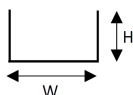


H=

W=

мм

Прямоугольный

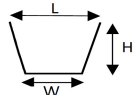


H=

W=

мм

Трапецеидальный



H=

W=

L=

мм

Нет данных

4. Параметры трубопровода:

Строительный уклон:

Наличие контруклона:

Нет данных

мм/м

---

Материал:	Другое:	Нет данных
-----------	---------	------------

---

Толщина отложений:	Нет отложений	Нет данных
--------------------	---------------	------------

мм

---

Измеренная средняя скорость течения потока:	м/с
---	-----

Измеренный уровень потока:	мм	Нет данных
----------------------------	----	------------

---

Наличие подпора:	Наличие контруклона:
------------------	----------------------

Нет данных

---

Расстояние прямолинейного участка трубопровода (без боковых присоединений, имеющего постоянный уклон и диаметр):

перед измерительным створом:	м
------------------------------	---

после измерительного створа:	м
------------------------------	---

Нет данных

---

Максимальный расход:	м <sup>3</sup> /ч	Максимальный уровень:	мм
----------------------	-------------------	-----------------------	----

Минимальный расход:	м <sup>3</sup> /ч	Минимальный уровень:	мм
---------------------	-------------------	----------------------	----

Нет данных

---

### Информация для программирования

#### 5. Параметры сбора данных:

Интервал снятия показаний (рекомендуемое - 5 мин):	другое	Нет данных
--	--------	------------

---

Интервал передачи данных  
на сервер:

другое

Нет данных

---

**6. Наименование  
мобильного оператора  
SIM-карты:**

другое

Нет данных

---

Номер телефона

---

**7. Передача данных:**

Облачный сервис "ВоСток.WEB"

Локальное ПО "ВоСток"

IP-адрес заказчика

Нет данных

---

**8. Также нам необходимо выполнить:**

проектирование узла учета

монтаж LT-US

**9. Дополнительная информация:**

---

---

**Примечания:**

1. При отсутствии данных - поставить отметку в соответствующей графе. В случае нехватки данных, необходимых для программирования, могут потребоваться дополнительные замеры и исследования.

2. По возможности к опросному листу приложить фотографии: общий вид колодца, расположение трубопровода в колодце, створов отводящего и подводящего трубопровода.

Дата заполнения:

Опросный лист  
заполнил:

/ \_\_\_\_\_

должность, ФИО

Подпись

Контактный телефон:

---

Просьба заполненный и подписанный опросный лист направить по электронной почте  
[info@gazpribor.kz](mailto:info@gazpribor.kz)